

Selo Padrão

70			
70	Número de Desligamentos		01
	Necessidade de Linha Viva		NÃO
	Número de Equipes		01
	Dia: Normal, Sábado, Domingo		NORMAL
	ITENS	DATA	NOME
	Pedido	16/04/14	COPREL
	Locação	18/08/14	MEINEN/DANIEL
	Seletividade/Prot.		
	Pré-Operação		
	Orçamento	14/11/14	HANDERSON
	Aprovação Eng.		
	Autorização		
	Equipe		
	Liberação		
Conclusão			
Fiscalização			
Atualização			

98	AL: XX		ART: xxxxxx
	TENSÃO: XXXXkV		DESENHO: 2014 -XXXXX .dwg
	PROJETO EXTENSÃO (COTA): xxxxxxxx	PROJETO EXPANSÃO: xxxxxxxxxxxx	PI: x.x.x.x.x
	PROJETO REF/MELHORIA: xxxxxxxx	PEDIDO: xxxxxxxx	NS: xxxx
	ASSUNTO:		
	INTERESSADO:		
	CPF/CNPJ:		
ENDEREÇO:			
MUNICÍPIO:			
		Escala: 1: -	Data: xx/xx/xx
		Projetista: PROJETISTA	Folha: 1/1
		Desenhista: DESENHISTA	Prancha: A1
ENG' _____ CREA/RS _____			
175			

Legendas

DIAGRAMA UNIFILAR/ÁREA DE TRABALHO
 MANOBRAR **CF0XX0XXXX** ATINGINDO **XX** COOPERANTE(S).



No ponto de seccionamento deverá constar:



MANOBRAR A CX XXXXXX,
 TESTAR, INSTALAR ATERRAMENTO
 TEMPORÁRIO NOS LOCOS INDICADOS
 E SIMILIZAR.

A área de trabalho deve ser identificada com o CONTORNO,
 além da descrição: ÁREA DE TRABALHO

ÁREA DE TRABALHO

Deverão ser informados os pontos de instalação
 do ATERRAMENTO TEMPORÁRIO, somente na Área de Trabalho

SÍMBOLO	DESCRIÇÃO
	Aterramento Temporário de Baixa Tensão (Rede Secundária)
	Aterramento Temporário de Alta Tensão (Rede Primária)

105

CONSUMIDORES				
N°	Matrícula	Nome	Pedido	kVA
01	25540	-	-	-
-	-	-	-	-
-	-	-	-	-