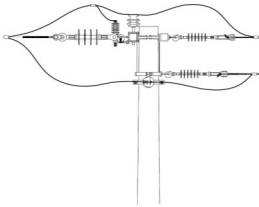




Atividades	Competência	Riscos	Controles	Observação	Figura
Seguir regras básicas do POPD 001.01.03 Diretriz do eletricista.	Eletricista.			Utilizar este procedimento para poste instalado com rede existente.	
Passo 01 Executar os passos 01 a 16 do POPD 001.01.03 - Diretriz do eletricista.	Igual aos passos de 01 a 16 do POPD 001.01.03.	Igual aos passos de 01 a 16 do POPD 001.01.03.	Igual aos passos de 01 a 16 do POPD 001.01.03.		
Passo 02 Verificar no projeto qual a estrutura a ser instalada.	Eletricista.	Informação incorreta.	Certificar-se da correta identificação da estrutura.		
Passo 03 Posicionar-se para instalar os pára-raios de acordo com a OTD 001.01.07 Escalada de postes.	Eletricista.	Queda do eletricista. Lesão muscular.	Utilizar sistema anti-queda. Adotar técnica e postura correta para execução da tarefa.		
Passo 04 Subir os pára-raios pelo conjunto de içamento ou pela corda de serviço.	Eletricista.	Queda de ferramentas, materiais, equipamentos. Lesão muscular.	Manusear e amarrar firmemente os materiais e ferramentas. Não permanecer sob carga suspensa. Adotar técnica e postura correta para a execução da tarefa.		

Atividades	Competência	Riscos	Controles	Observação	Figura
<p>Passo 05 Montar os pára-raios e as descidas de aterramento, de acordo com a OTD 035.03.06 Rede Compacta Para-raios.</p>	Eletricista.	Queda de ferramentas, materiais, equipamentos. Lesão muscular.	Manusear e amarrar firmemente os materiais e ferramentas. Não permanecer sob carga suspensa. Adotar técnica e postura correta para a execução da tarefa.		
<p>Passo 06 Instalar os conectores estribo nos condutores, conforme POP 011.01.29 – Instalação de conectores estribo em rede compacta.</p>	Eletricista.	Lesão muscular.	Adotar técnicas e postura correta para a execução da tarefa.		
<p>Passo 07 Descer ferramentas, materiais e equipamentos pelo conjunto de içamento ou corda de serviço.</p>	Eletricista.	Queda de ferramentas, materiais, equipamentos.	Amarrar firmemente ferramentas, materiais e equipamentos. Ao utilizar balde de lona, acondicionar de forma adequada os materiais e ferramentas.		
<p>Passo 08 Descer do poste com o auxílio de trepas ou escada observando a OTD 001.01.07 Escalada de postes.</p>	Eletricista.	Queda do eletricista. Lesão muscular.	Utilizar sistema anti-queda. Adotar técnica e postura correta para execução da tarefa.		

Atividades	Competência	Riscos	Controles	Observação	Figura
Passo 09 Conectar as descidas dos aterramentos à malha de aterramento, observando a OTD 021.01.01 Aterramento em redes de distribuição.	Eletricista.	Lesão muscular.	Adotar técnicas e postura correta para a execução da tarefa.		
Passo 10 Executar os passos 21 a 27 do POPD 001.01.03 Diretriz do eletricista.	Igual aos passos de 21 a 27 do POPD 001.01.03.	Igual aos passos de 21 a 27 do POPD 001.01.03.	Igual aos passos de 21 a 27 do POPD 001.01.03.		