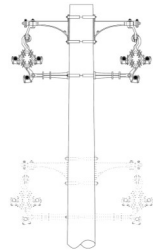





Atividades	Competência	Riscos	Controles	Observação	Figura
Seguir regras básicas do POPD 001.01.03 Diretriz do eletricitista.	Eletricista.			Utilizar este procedimento para poste instalado sem rede.	
Passo 01 Executar os passos 01 a 11 do POPD 001.01.03 - Diretriz do eletricitista.	Igual aos passos de 01 a 11 do POPD 001.01.03.	Igual aos passos de 01 a 11 do POPD 001.01.03.	Igual aos passos de 01 a 11 do POPD 001.01.03.		
Passo 02 Verificar no projeto qual a estrutura a ser instalada.	Eletricista.	Informação incorreta.	Certificar-se da correta identificação da estrutura.		
Passo 03 Escarlar o poste com o auxílio de trepas ou escada observando a OTD 001.01.07 Escalada de postes.	Eletricista.	Queda do eletricitista.	Utilizar sistema anti-queda.		
Passo 04 Subir ferramentas, materiais e equipamentos necessários para a execução da tarefa pelo conjunto de içamento ou corda de serviço.	Eletricista.	Queda de ferramentas, materiais, equipamentos.	Amarrar firmemente ferramentas, materiais e equipamentos. Ao utilizar balde de lona, acondicionar de forma adequada os materiais e ferramentas.		

Atividades	Competência	Riscos	Controles	Observação	Figura
<p>Passo 05 Fixar os braços L no poste, conforme OTD 035.03.09 – Rede Compacta – Múltiplos Circuitos.</p>	Eletricista.	Lesão muscular.	Adotar técnicas e postura correta para a execução da tarefa.	Para poste circular utilizar cintas adequadas. Para poste duplo T utilizar parafuso de cabeça quadrada.	
<p>Passo 06 Fixar os braços antibalanco no poste, conforme OTD 035.03.09 – Rede Compacta – Múltiplos Circuitos.</p>	Eletricista.	Lesão muscular.	Adotar técnicas e postura correta para a execução da tarefa.	Para poste circular utilizar cintas adequadas. Para poste duplo T utilizar parafuso de cabeça quadrada.	
<p>Passo 07 Fixar os espaçadores losangulares, conforme OTD 035.03.09 – Rede Compacta – Múltiplos Circuitos.</p>	Eletricista.	Lesão muscular.	Adotar técnicas e postura correta para a execução da tarefa.	Para poste circular utilizar cintas adequadas. Para poste duplo T utilizar parafuso de cabeça quadrada.	

Atividades	Competência	Riscos	Controles	Observação	Figura
<p>Passo 08 Descer ferramentas, materiais e equipamentos pelo conjunto de içamento ou corda de serviço.</p>	Eletricista.	Queda de ferramentas, materiais, equipamentos.	Amarrar firmemente ferramentas, materiais e equipamentos. Ao utilizar balde de lona, acondicionar de forma adequada os materiais e ferramentas.		
<p>Passo 09 Descer do poste com o auxílio de trepas ou escada observando a OTD 001.01.07 Escalada de postes.</p>	Eletricista.	Queda do eletricista.	Utilizar sistema anti-queda.		
<p>Passo 10 Executar os passos 22 a 27 do POPD 001.01.03 Diretriz do eletricista.</p>	Igual aos passos de 22 a 27 do POPD 001.01.03.	Igual aos passos de 22 a 27 do POPD 001.01.03.	Igual aos passos de 22 a 27 do POPD 001.01.03.		